



FICHA TÉCNICA MAXXIMANTA PISO NW MVM

1. IDENTIFICAÇÃO DO PRODUTO/INFORMAÇÕES DA EMPRESA
NOME DO PRODUTO: MAXXIMANTA PISO NW
APLICAÇÃO: isolamento acústico e térmico aplicado entre laje e contra-piso
NOME DA EMPRESA: MVM REVESTIMENTOS
ENDEREÇO: Rua Ernani Carletti da Silva, n 170
E-mail: comercial@mvmrevestimentos.com.br
TELEFONE: (+55 51) 3371-1047

2. PROPRIEDADES
COMPOSIÇÃO QUÍMICA: 100% Polipropileno
REVESTIMENTO: Película transparente BOPP
ODOR: Inodoro
DENSIDADE RELATIVA: 420 - 500 g/m ²
PESO RELATIVO: 42 - 50 Kg/m ³
ESPESSURA: 10 mm
RESISTÊNCIA À TRAÇÃO: 83.8N (ASTM D 5034-09)
CONDUTIVIDADE TÉRMICA (K): 0,0292 W/m.k
TEMPERATURA DE FUSÃO: 160°C (ASTM D 3418-03)
REDUÇÃO SONORA DE IMPACTO: 23dB (ISO 717-2)
SOLUBILIDADE: Insolúvel em água
FLAMABILIDADE HORIZONTAL: TIPO B - auto-extinção (NBR 14892/2002)

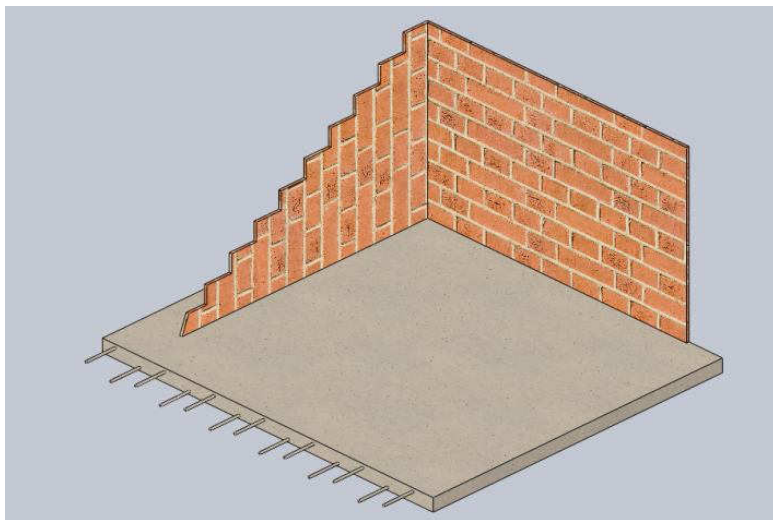
3. INFORMAÇÃO PARA O MEIO AMBIENTE
TOXIDADE AMBIENTAL: Não considerado risco para o meio ambiente - 100% reciclável.
RECOMENDAÇÕES PARA DESCARTE: Este produto é 100% reciclável. Se este produto estiver muito contaminado com outras substâncias químicas a incineração é o método de descarte mais recomendado ou de acordo com as recomendações da legislação local.

DATA DA REVISÃO: 26/01/2011

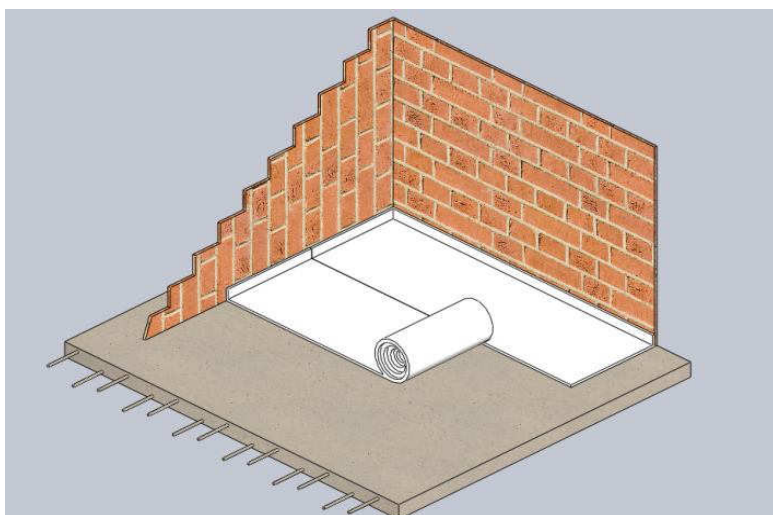
DISCLAIMER

Todos os esforços foram feitos para assegurar que estas informações são corretas e atualizadas. Sugerimos que os usuários mantenham e circulem cópias atualizadas das fichas técnicas para as pessoas que trabalham com este produto ou para os locais que necessitem delas. O uso ou manuseio fora do especificado nesta ficha técnica ou fora das restrições aqui mencionadas eliminam qualquer responsabilidade do fabricante. Medidas de valor podem variar de acordo com o ambiente. As informações contidas nesta ficha técnica foram obtidas através de testes laboratoriais e decorrem de nosso conhecimento sobre o produto. A garantia é limitada ao preço de compra do produto. Não há outras garantias expressas ou implícitas, e nenhum representante, agente, distribuidor ou revendedor tem autoridade para estender, alterar ou renunciar a estas provisões.

MANUAL DE INSTALAÇÃO

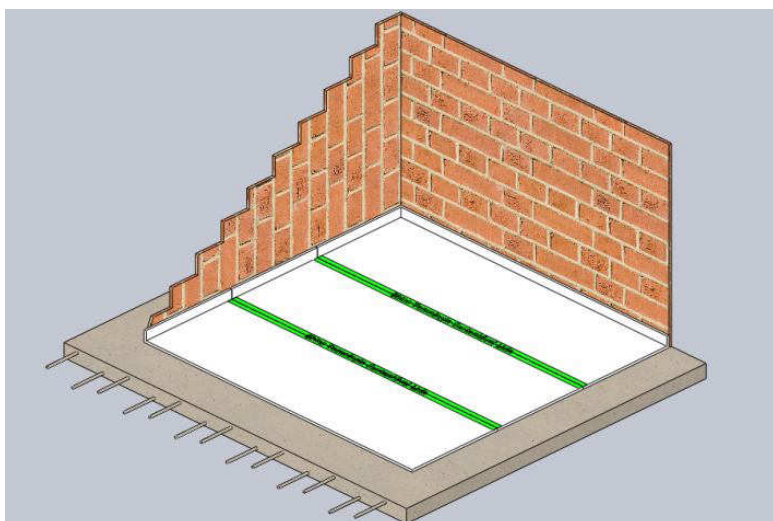


1 – Limpar a laje que irá receber a MAXXIMANTA PISO NW.



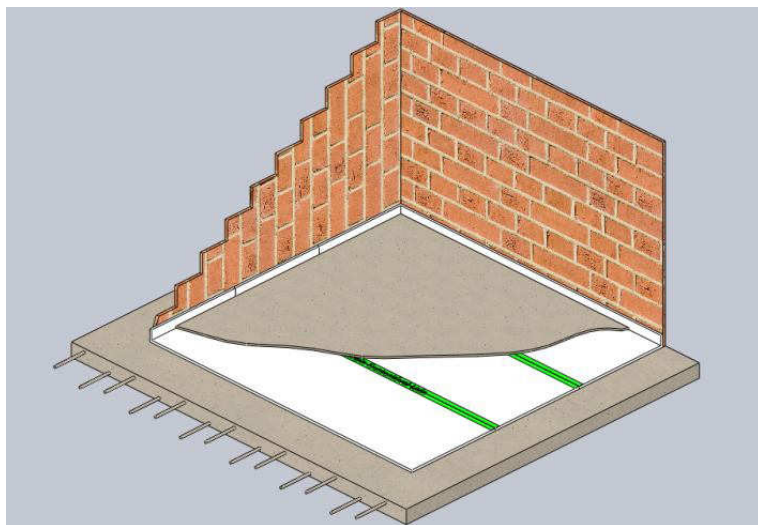
2 – Desenrolar a MAXXIMANTA PISO NW sobre o piso limpo. Junto às paredes, subir uma aba da MAXXIMANTA PISO NW com no mínimo 15cm.

OBS.: Aplicar a manta com o lado do filme laminado para cima.

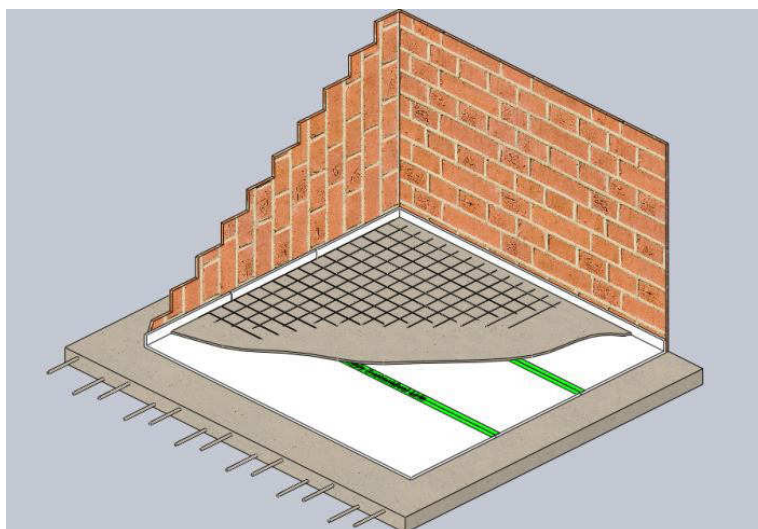


3 – Na união das MAXXIMANTA PISO NW, aplicar a MAXXIFOIL FITA para fixar as mesmas.

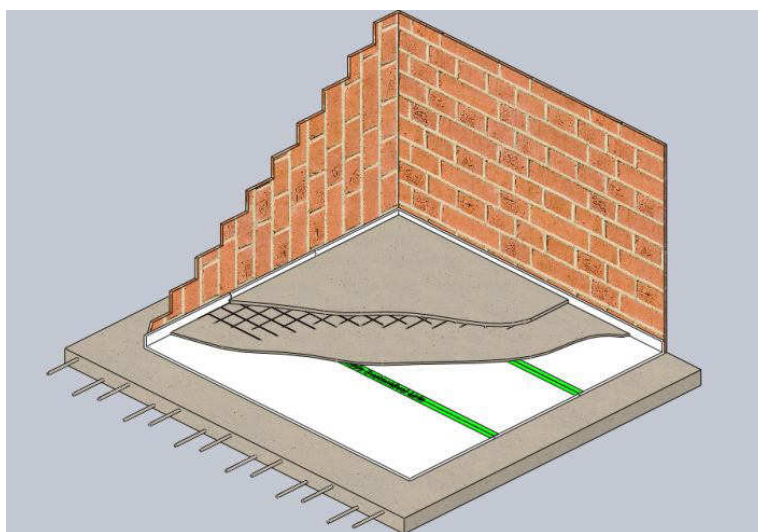
MANUAL DE INSTALAÇÃO



4 – Espalhar massa de contrapiso deixando uma camada de 2cm sobre a MAXXIMANTA PISO NW.

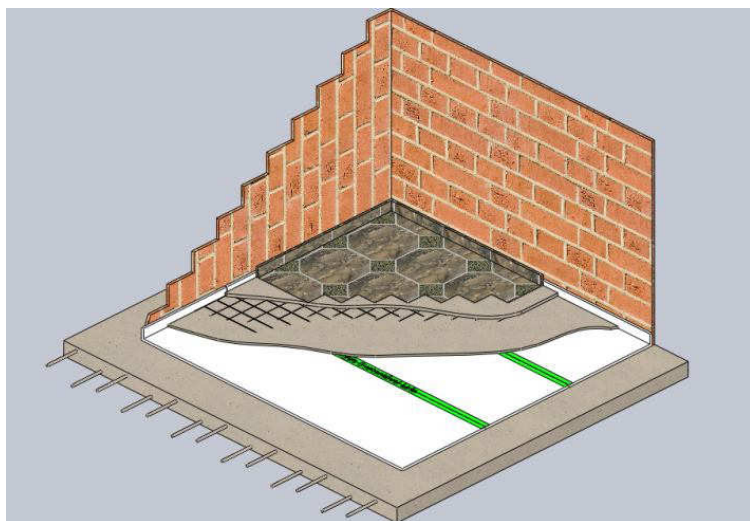


5 – Sobre a massa de contrapiso, instalar tela metálica 15x15cm com vergalhão de no mínimo Ø3,4mm.



6 – Aplicar nova camada de massa de contrapiso, nivelando o mesmo.

MANUAL DE INSTALAÇÃO



7 – Aplicar o acabamento e recortar as abas da MAXXIMANTA PISO NW que ficaram acima do nível do contrapiso.

IMPORTANTE: Recomendamos esta forma de instalação como a melhor maneira de utilização da MAXXIMANTA PISO NW. Qualquer outra forma de instalação utilizada pelo cliente esta sob única responsabilidade do cliente, podendo este comprometer o resultado da aplicação da MAXXIMANTA PISO NW ausentando a MVM da responsabilidade sob a instalação. A Administração MVM Revestimentos.